



※給与支給日にメールは届きません。

# クラウド給与明細の確認（スマートフォン用）

給与支給日の確認方法を説明します。

App Store、GooglePlay から「クラウド給与明細」で検索しアプリを入手可能です。

## ① アプリをインストールしてクラウド給与明細にログイン

< 事前準備 >

① 集いサイト下部にある「クラウド給与明細アプリのダウンロード&インストール」



② クラウド給与明細を起動

## 企業利用者情報追加のお知らせ【会計事務所の広場・集い】

tsudoj@essam.co.jp  
To: [redacted] 自分 +

[このメールは、システムより自動送信させていただいております]

[redacted] 様

いつも大変お世話になっております。  
「集い」事務局です。

会員情報の追加申請をいただきありがとうございました。

[redacted] 様より、代理にて追加登録の申し込みを受け付けた場合、このメールを送信させていただいております。  
下記会員様の追加登録が完了いたしましたので、ご連絡いたします。

追加された会員情報

追加された会員情報は以下の通りです。

[redacted] 様  
ご利用ID: [redacted]  
仮パスワード: [redacted]

## ② 給与明細確認画面 ⇒ 月選択で明細表示

※パスワード変更はこちらから



給与明細確認		
対象年	2020年	PC画面上で変更
(給与明細)		
月	総支給額	差引支給額
1月	497,160	406,689 有り
2月	556,000	466,462
3月	486,000	396,463
4月	486,000	396,402 有り
5月	486,000	396,463
6月	577,512	466,519
7月	486,000	388,402

給与明細書	
2020年7月の給与明細	PC画面上で表示を変更
支給日: 2020年7月22日	
差引支給額	
388,402	
勤怠	
労働日数	21.00
出勤日数	21.00
欠勤	0.00
不就労	0.00
前月有休残	0.00
当月消化	0.00
当月有休残	0.00
平日普通	0.00
平日深夜	0.00
休日普通	0.00
休日深夜	0.00
平日普通	3,720.00
平日深夜	4,018.00

# こんなときにはこんな処理

Q、通知メールが届かないのですが？

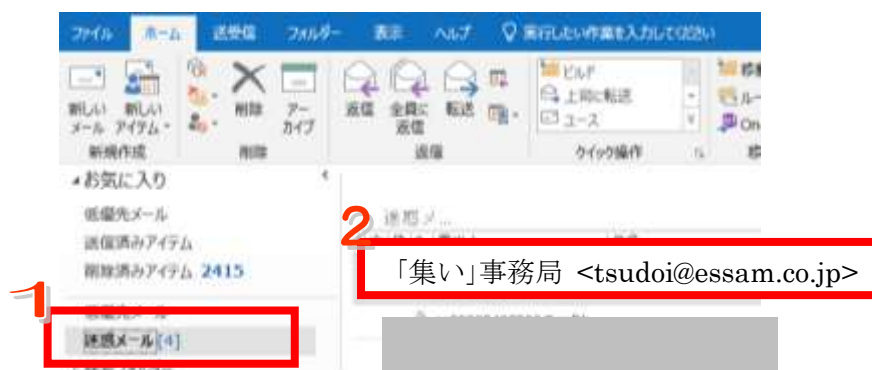
A、迷惑メールに振り分けられていないか確認してください。

迷惑メールに振り分けられている場合は、迷惑メールの設定を解除してください。

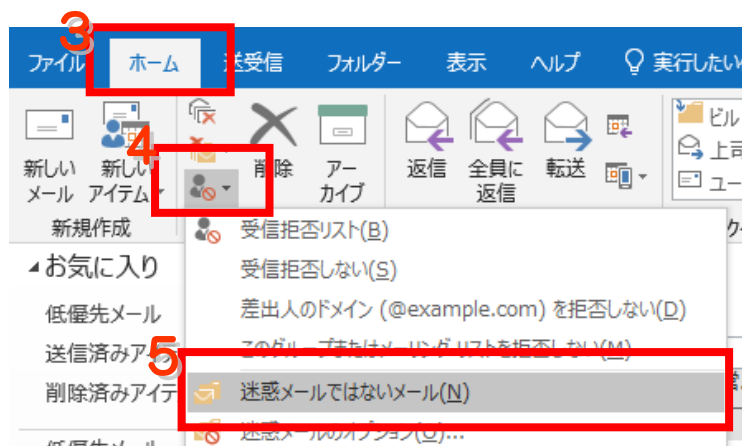
## <迷惑メールに設定していないのに勝手に処理されていた場合>

※ここでは Outlook で迷惑メールを解除する方法をご紹介します。

- ① メールフォルダの中から「迷惑メール」をクリックし、解除したい差出人のメール『「集い」事務局<tsudoi@essam.co.jp>』を選択します。

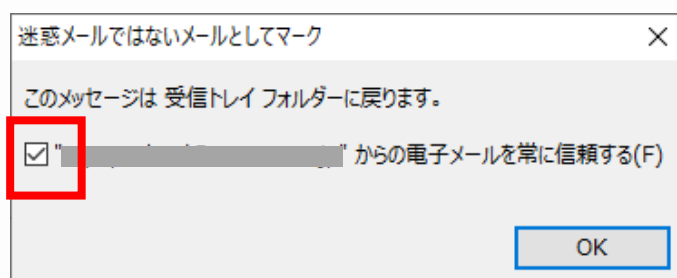


- ② ホームタブから「迷惑メール」→「迷惑メールではないメール」を選択します。



- ③ “このメッセージは受信トレイフォルダに戻ります。”と表示されます。

「〇〇からの電子メールを常に信頼する」にチェックを入れると、設定した差出人からのメールが今後迷惑メールと判断されることはありません。最後に「OK」ボタンで完了です。



Q、パスワードがわからないのですが？

A、ログイン画面下の「パスワードをお忘れの方はこちら」からパスワード再発行依頼をおこなってください。

#### PCの場合

※「会計事務所の広場ID」と「集いID」は「エッサムID」に統合されました。

**ログイン**

ユーザーIDとパスワードを半角でご入力の上、「ログイン」ボタンをクリックしてください。

ユーザーID  
(メールアドレス)

パスワード

パスワードを表示する ☐

ログイン キャンセル

新規ユーザー登録はこちら

パスワードをお忘れの方は、[こちら](#)をご覧ください。  
ユーザーID、パスワードがわからない場合のお手続きは、[こちら](#)をご覧ください。

**パスワード再発行依頼**

ユーザーIDを入力してください。  
パスワード再発行手続きのご案内をメールでお知らせします。

ユーザーID\*

送信 ログイン画面に戻る

#### スマートフォンの場合

**ログイン**

※「会計事務所の広場ID」と「集いID」は「エッサムID」に統合されました。

ユーザーIDとパスワードを半角でご入力の上、「ログイン」ボタンをクリックしてください。

ユーザーID  
(メールアドレス)

パスワード

パスワードを表示する ☐

ログイン キャンセル

パスワードをお忘れの方は、こちらから。  
[パスワード再発行依頼](#)

**パスワード再発行依頼**

ユーザーIDを入力してください。  
パスワード再発行手続きのご案内をメールでお知らせします。

ユーザーID

送信

ログイン画面に戻る

Q、パスワードの再発行がうまくできないのですが？

A、管理者にご確認ください。パスワードの初期化をおこないます。